

KARAMAN

# EKONOMİ RAPORU

2024 ŞUBAT



HAZIRLAYAN  
FURKAN ÇÖKER



# RAKAMLARLA KARAMAN

## TÜRKİYE İHRACAT RAKAMLARI

### ŞUBAT AYI İHRACAT RAKAMLARI

2024 21 MİLYAR 86 MİLYON \$

2023 18 MİLYAR 559 MİLYON \$

↑ 13,6%

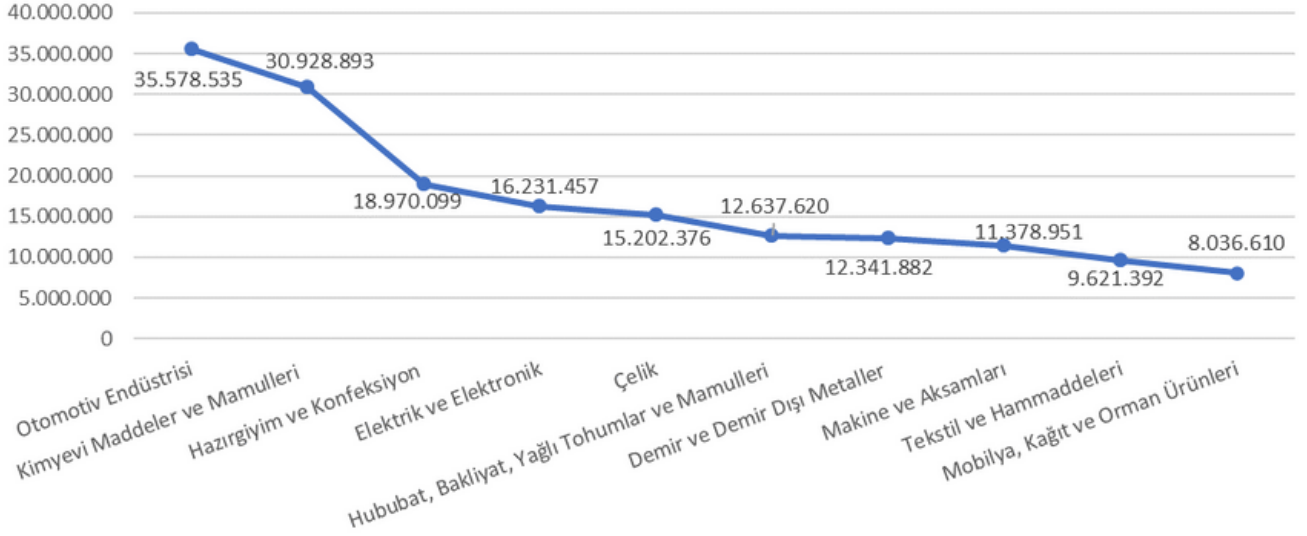
### SON 12 AYLIK İHRACAT RAKAMLARI

2024 258 MİLYAR 744 MİLYON \$

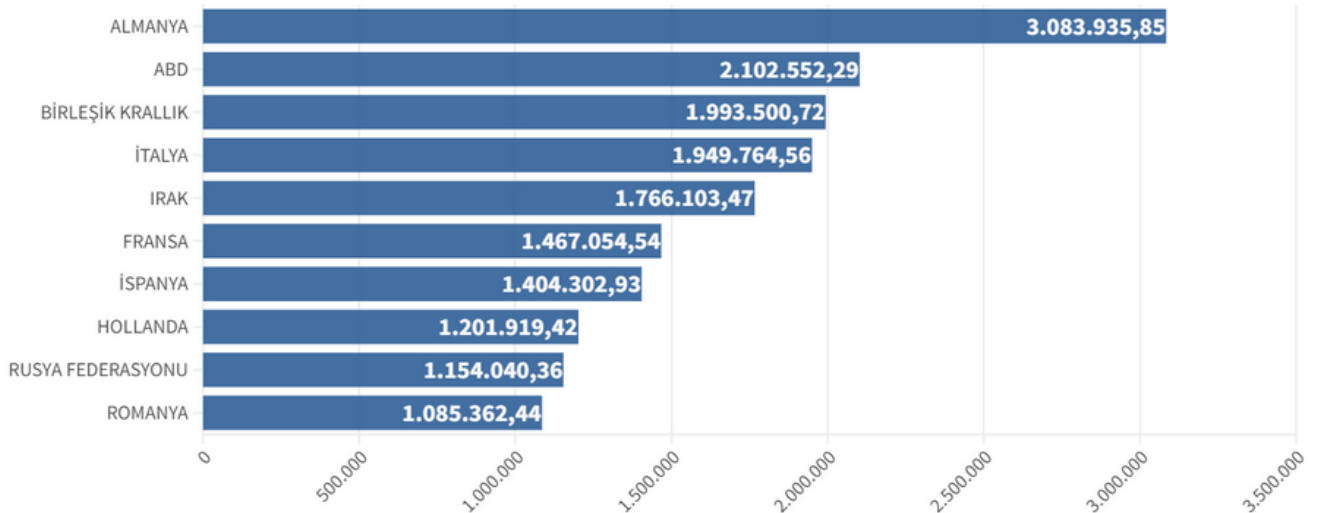
2023 254 MİLYAR 582 MİLYON \$

↑ 1,6%

### Son 12 Aylık En Fazla İhracat Yapılan 10 Sektör (1000 \$)



### 2024 Yılı En Fazla İhracat Yapılan 10 Ülke (1000 \$)





# RAKAMLARLA KARAMAN

## KARAMAN İHRACAT RAKAMLARI

### ŞUBAT AYI İHRACAT RAKAMLARI

2024

30 MİLYON 175 BİN \$

2023

21 MİLYON 844 BİN \$



38,1%

### 2024 YILI İHRACAT RAKAMLARI

2024

56 MİLYON 595 BİN \$

2023

53 MİLYON 904 BİN \$



5 %

### 2024 YILI İHRACATININ SEKTÖRLERE GÖRE DAĞILIMI

Hububat, Bakliyat, Yağlı Tohumlar ve Mamulleri

37 Milyon 275 Bin \$

Yaş Meyve ve Sebze

7 Milyon 305 Bin \$

Kimyevi Maddeler ve Mamulleri

4 Milyon 914 Bin \$

Makine ve Aksamları

3 Milyon 208 Bin \$

Kimyevi Maddeler ve Mamulleri  
8.7%

Yaş Meyve ve Sebze  
12.9%

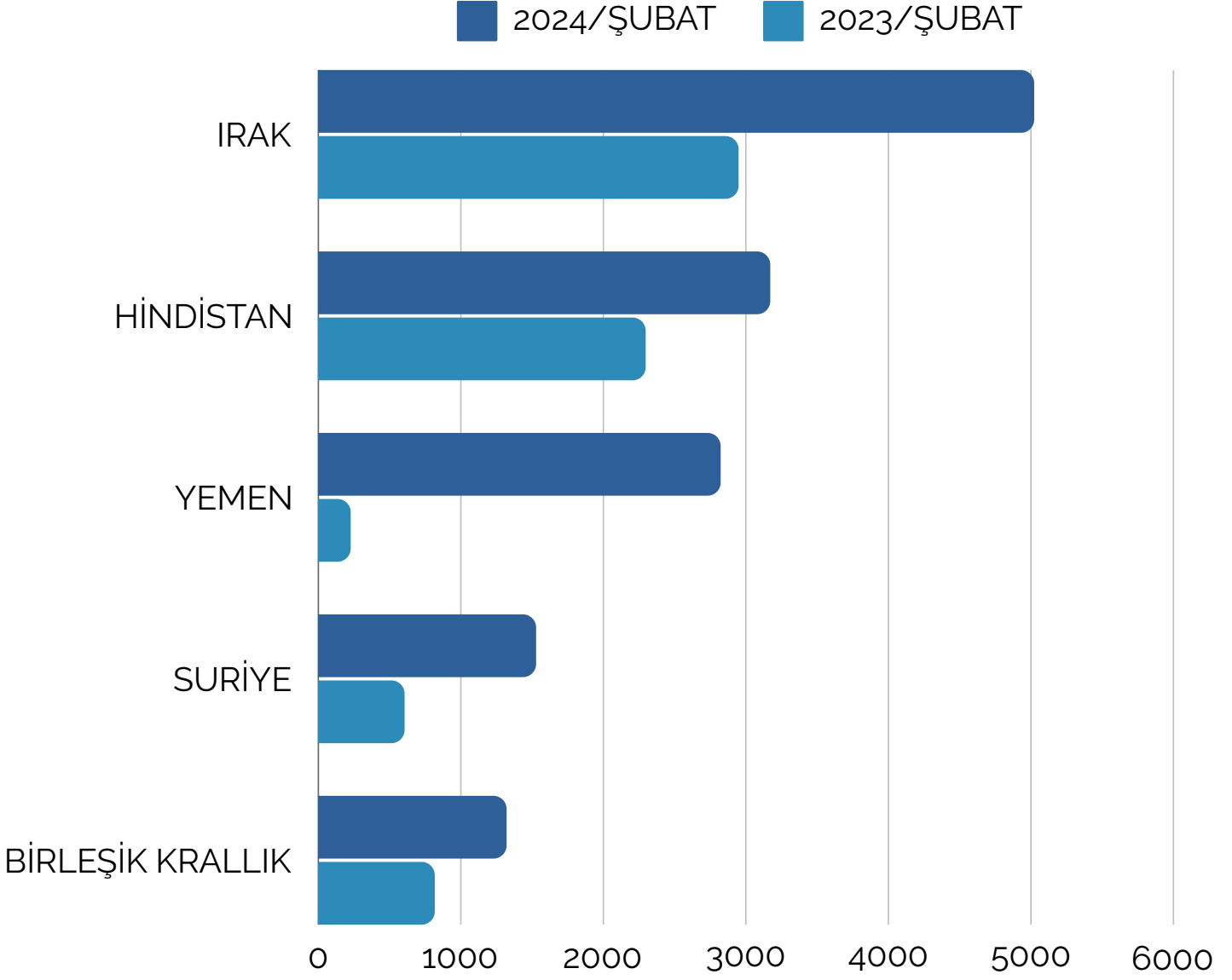
Diğer  
6.9%

Hububat, Bakliyat, Yağlı Tohumlar ve Mamulleri  
65.8%

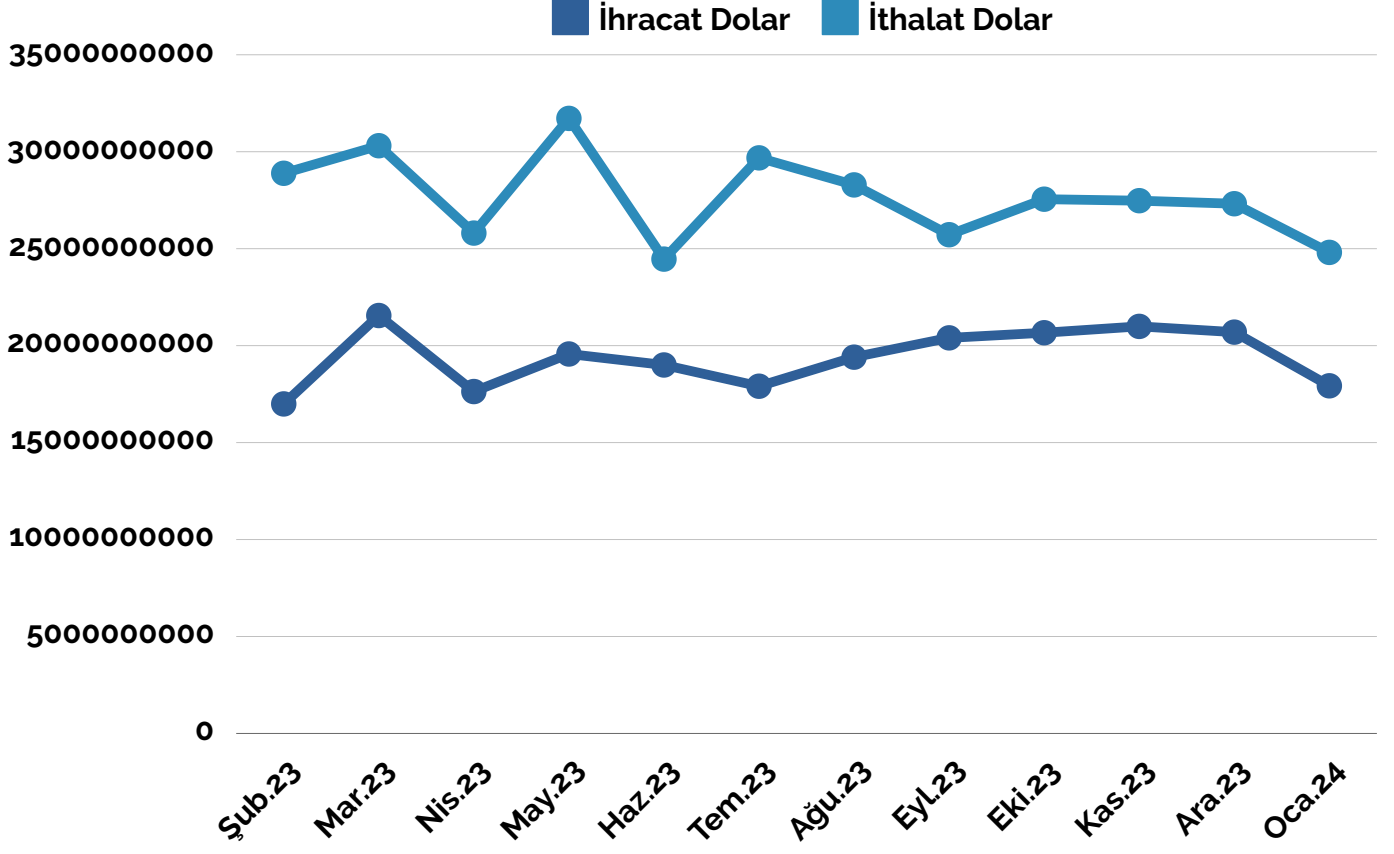


# RAKAMLARLA KARAMAN

## KARAMAN İHRACAT RAKAMLARI



## SON 12 AYLIK TÜRKİYE İHRACAT-İTHALATI(1000\$)



## SON 12 AYLIK KARAMAN İHRACAT-İTHALATI(1000\$)

