



Rakamlarla Karaman

TÜRKİYE İHRACAT RAKAMLARI

Temmuz Ayı İhracat Rakamları



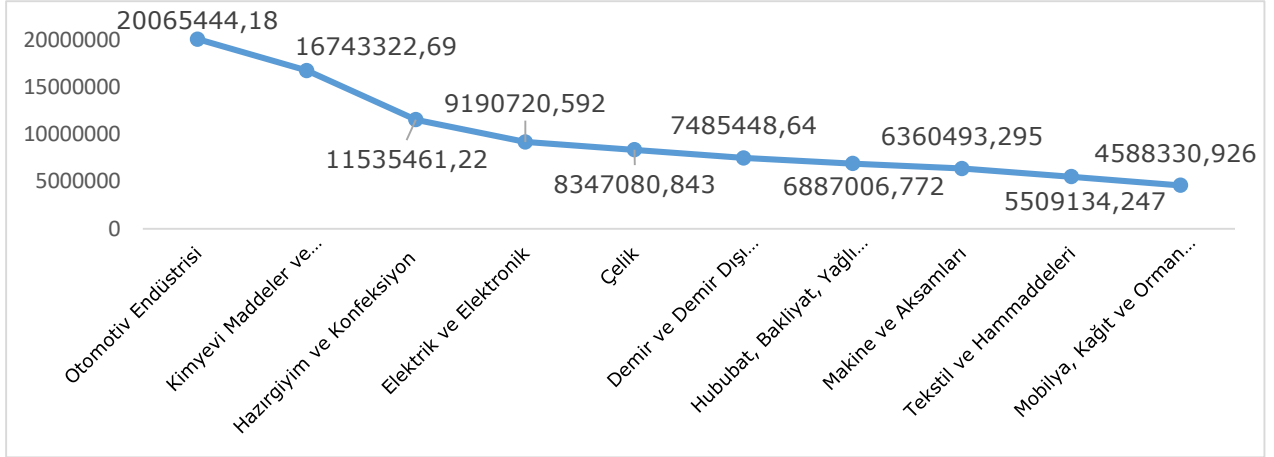
↑ 8,4%

Ocak-Temmuz Ayı İhracat Rakamları

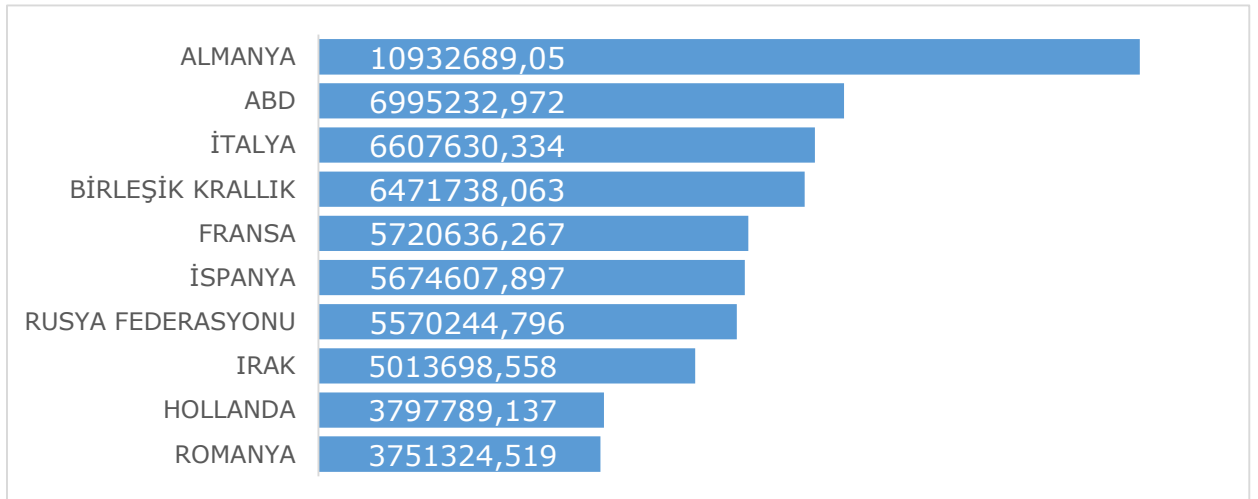


↓ -0,5%

Ocak-Temmuz Dönemi En Fazla İhracat Yapılan 10 Sektör (1000 \$)



Ocak-Temmuz Dönemi En Fazla İhracat Yapılan 10 Ülke (1000 \$)





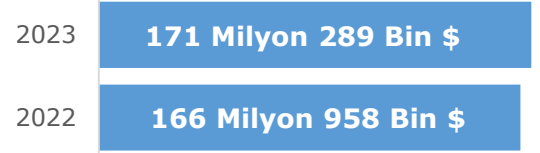
Rakamlarla Karaman

KARAMAN İHRACAT RAKAMLARI


Temmuz Ayı İhracat Rakamları



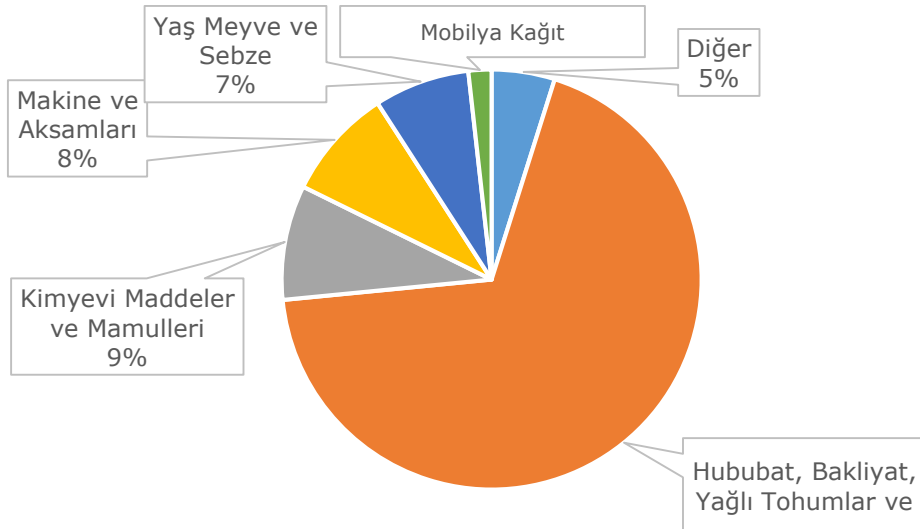
Ocak-Temmuz Ayı İhracat Rakamları



Ocak-Temmuz Dönemi İhracatının Sektörlere Göre Dağılımı



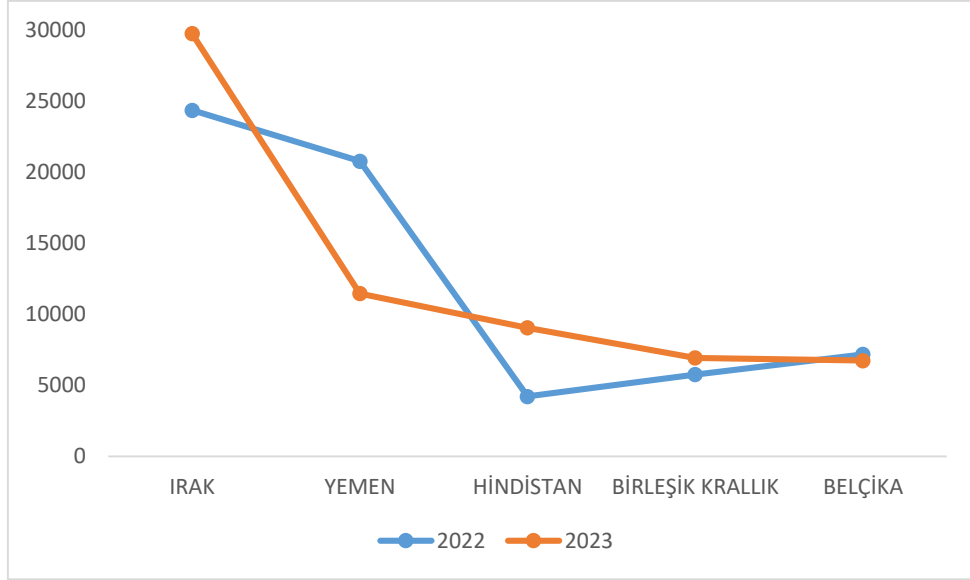
Ocak-Temmuz Dönemi İhracatının Sektörlere Göre Dağılımı





Rakamlarla Karaman

Ocak Temmuz Döneminde En Fazla İhracat Yapılan 5 Ülke



IRAK	
2023:	29.773
2022:	24.365
Değişim:	22,19%

YEMEN	
2023:	11.458
2022:	20.783
Değişim:	44,87%

HİNDİSTAN	
2023:	9.051
2022:	4.212
Değişim:	114,91%

BİRLEŞİK KRALLIK	
2023:	6.927
2022:	5.764
Değişim:	20,17%

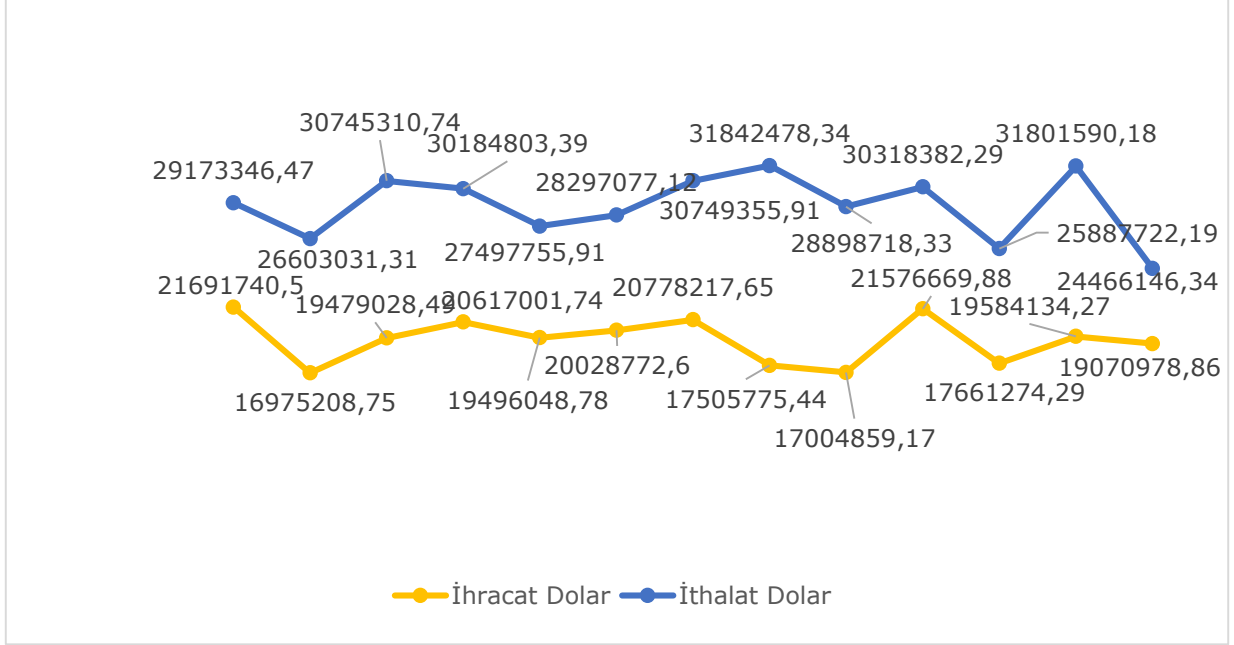
BELÇİKA	
2023:	6.745
2022:	7.182
Değişim:	-6,09%



Rakamlarla Karaman

İHRACAT-İTHALAT RAKAMLARI

SON 12 AYLIK TÜRKİYE İHRACAT-İTHALATI (1000\$)



SON 12 AYLIK KARAMAN İHRACAT-İTHALATI (1000\$)

