

KARAMAN

# EKONOMİ RAPORU

2024 OCAK



HAZIRLAYAN  
FURKAN ÇÖKER

## TÜRKİYE İHRACAT RAKAMLARI

### OCAK AYI İHRACAT RAKAMLARI

2024 20 MİLYAR 28 MİLYON \$

2023 19 MİLYAR 324 MİLYON \$

↑ 3,6%

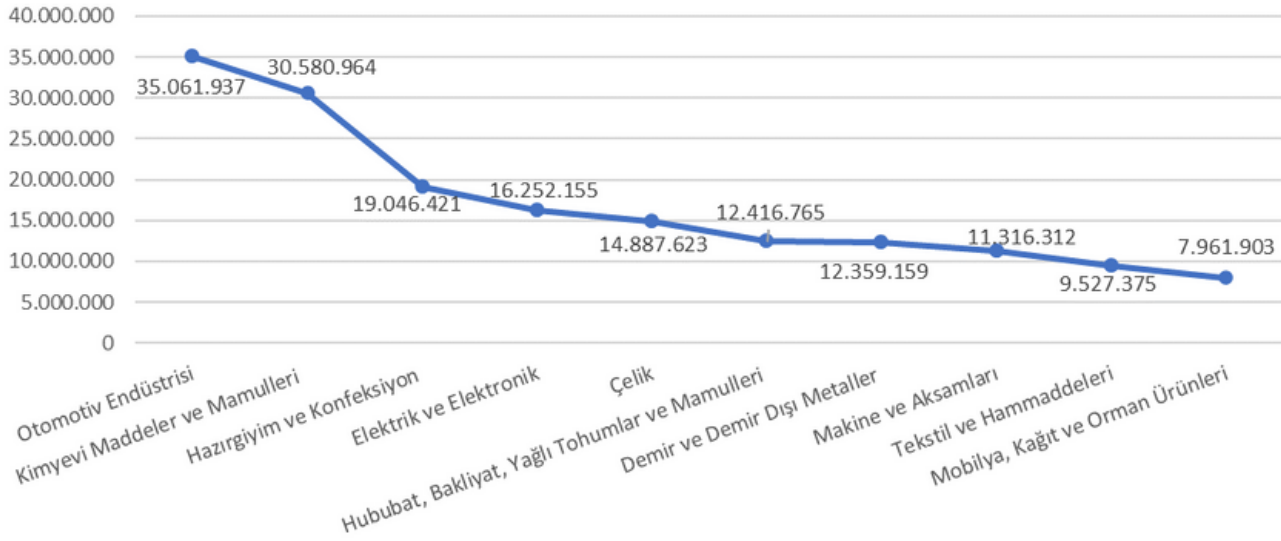
### SON 12 AYLIK İHRACAT RAKAMLARI

2024 256 MİLYAR 481 MİLYON \$

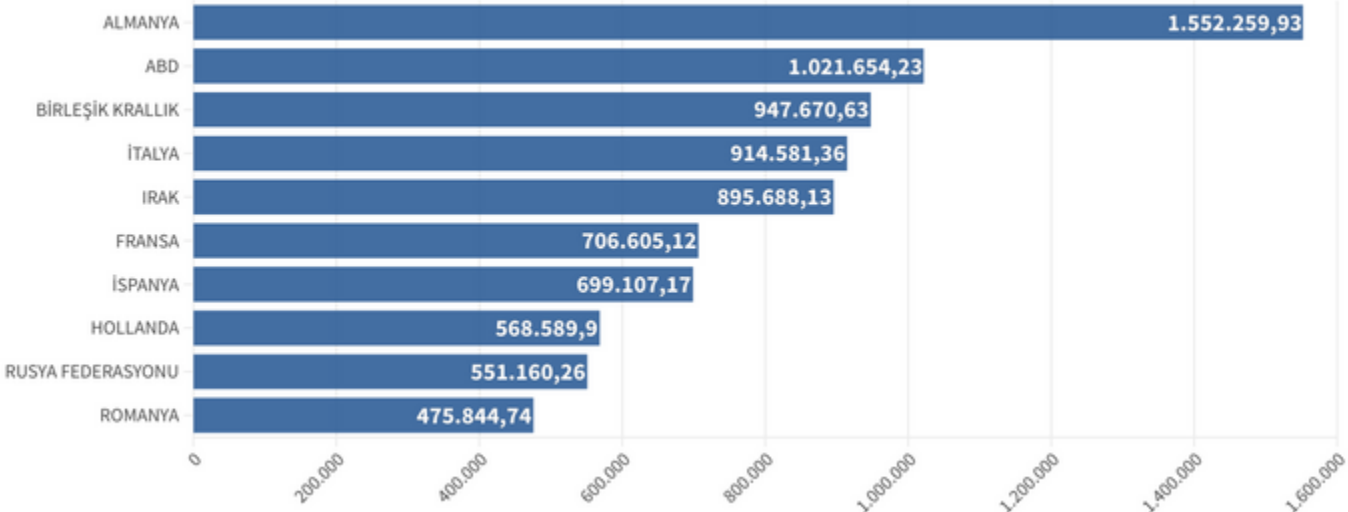
2023 255 MİLYAR 940 MİLYON \$

↑ 0,2%

### Son 12 Aylık En Fazla İhracat Yapılan 10 Sektör (1000 \$)



### 2024 Yılı En Fazla İhracat Yapılan 10 Ülke (1000 \$)





# RAKAMLARLA KARAMAN

## KARAMAN İHRACAT RAKAMLARI

### OCAK AYI İHRACAT RAKAMLARI

2024

26 MİLYON 420 BİN \$

2023

32 MİLYON 60 BİN \$



-17,6%

### 2024 YILI İHRACAT RAKAMLARI

2024

26 MİLYON 420 BİN \$

2023

32 MİLYON 60 BİN \$



-17.6 %

### OCAK AYI İHRACATININ SEKTÖRLERE GÖRE DAĞILIMI

Hububat, Bakliyat, Yağlı Tohumlar ve Mamulleri

17 Milyon 896 Bin \$

Yaş Meyve ve Sebze

3 Milyon 422 Bin \$

Kimyevi Maddeler ve Mamulleri

2 Milyon 52 Bin \$

Makine ve Aksamları

1 Milyon 350 Bin \$

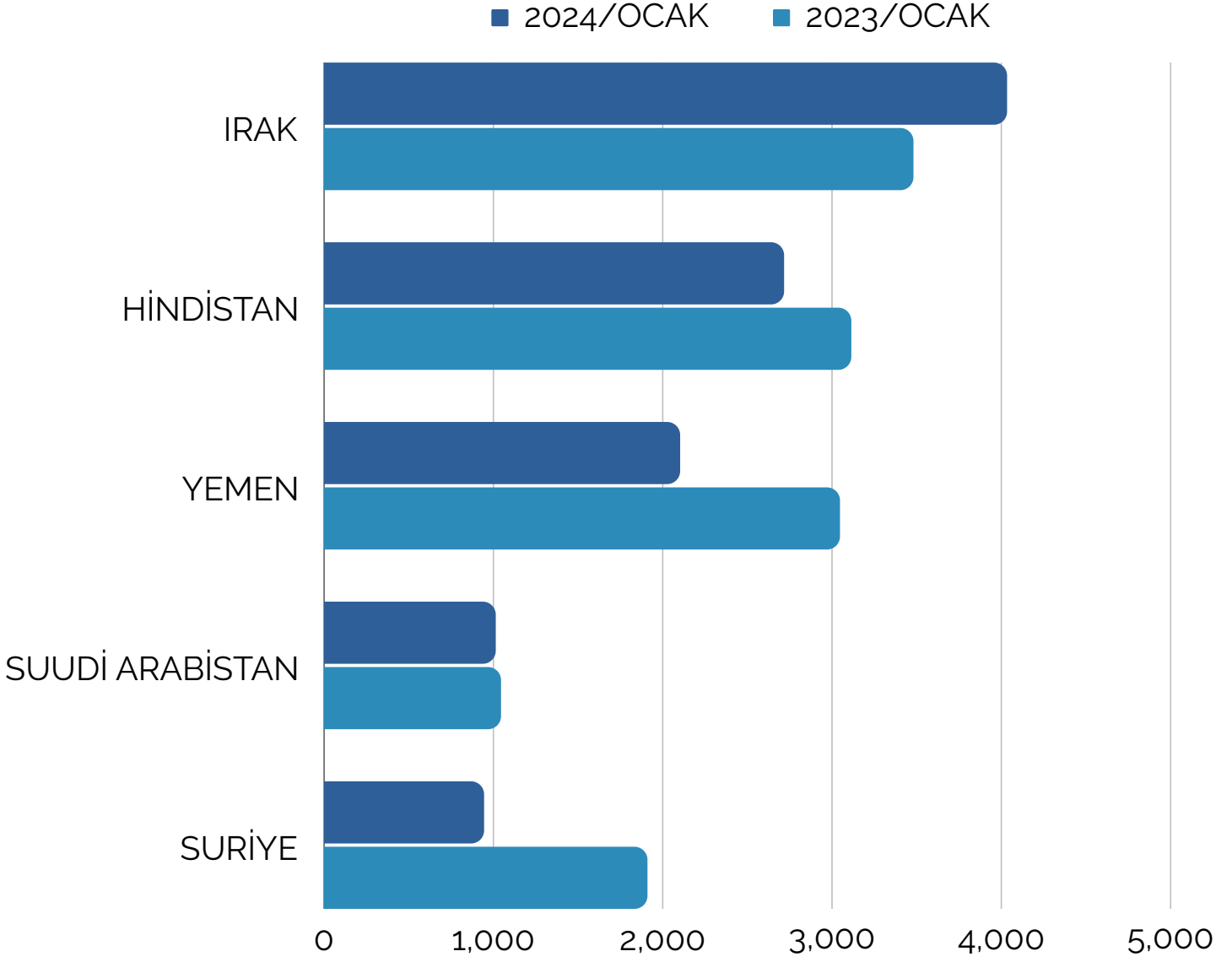
Kimyevi Maddeler ve Mamulleri  
7.8%

Diğer  
6.4%

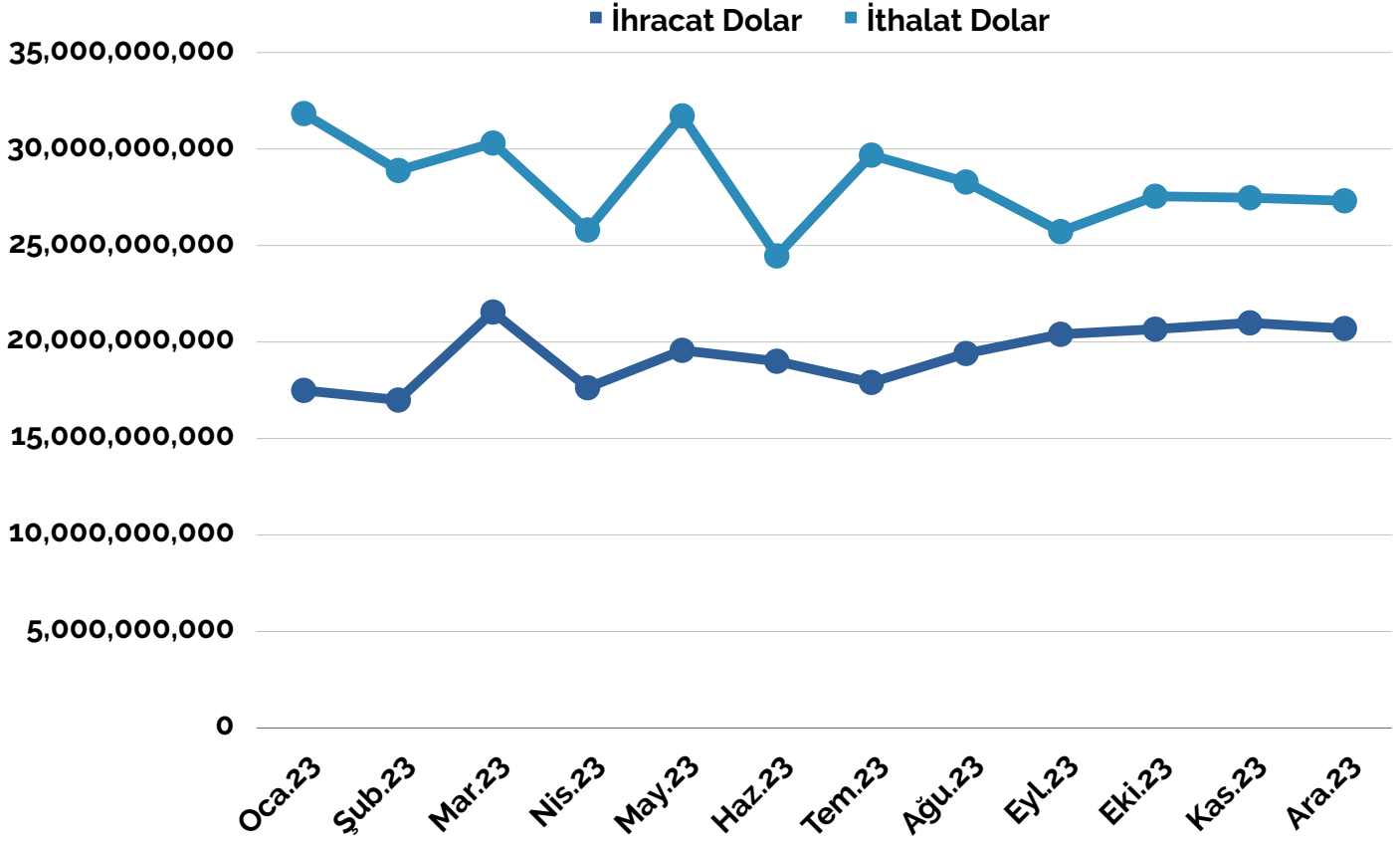
Yaş Meyve ve Sebze  
13%

Hububat, Bakliyat, Yağlı Tohumlar ve Mamulleri  
67.7%

## KARAMAN İHRACAT RAKAMLARI



## SON 12 AYLIK TÜRKİYE İHRACAT-İTHALATI(1000\$)



## SON 12 AYLIK KARAMAN İHRACAT-İTHALATI(1000\$)

