

BURKİNA FASO ÜLKE PROFİLİ



İÇİNDEKİLER

1. GENEL BİLGİLER.....	2
2. GENEL EKONOMİK DURUM.....	4
3. DIŞ TİCARET.....	5
4. DOĞRUDAN YABANCI YATIRIMLAR.....	8
5. TÜRKİYE ile TİCARET.....	9
EKLER:.....	11

1. GENEL BİLGİLER

Başlıca Sosyal Göstergeler

Resmi Adı	Burkina Faso Cumhuriyeti
Nüfus	20,91 milyon (IMF 2020)
Dil	Fransızca (Resmi)
Yüzölçümü	274.122 km ²
Başkent	Ouagadougou
Başlıca Şehirleri	Bobo-Dioulasso, Banfora, Koudougou, Ouahigouya, Pouytenga
Yönetim Şekli	Cumhuriyet
Devlet Başkanı	Roch Marc Christian Kaboré
Para Birimi	Batı Afrika CFA Frangı

Üyesi Olduğu Uluslararası Kuruluşlar: ACP, AFDB, AU, ECOWAS, Entente, FAO, FZ, G-77, IAEA, IBRD, ICAO, ICRM, IDA, IDB, IFAD, IFC, IFRCs, ILO, IMF, Interpol, IOC, IOM, IPU, ISO (correspondent), ITSO, ITU, ITUC, MIGA, MONUSCO, NAM, OIC, OIF, OPCW, PCA, UN, UNAMID, UNCTAD, UNESCO, UNIDO, UNITAR, UNMIS, UNWTO, UPU, WADB (regional), WAEMU, WCO, WFTU, WHO, WIPO, WMO, WTO.

Coğrafi Konum

More ve Dioula dillerinde “dürüst insanların toprakları” olarak adlandırılan Burkina Faso, 274.122 km² yüzölçümüne sahiptir. Tamamı kara ile çevrili olan ülkenin, doğusunda Nijer, kuzeybatısında Mali, güneyinde ise Fildişi Sahili, Gana, Togo ve Benin bulunmaktadır. Kıyısı olmayan Burkina Faso, Gine Körfezi kıyılarına 500 km’den fazla uzaklıktadır. Burkina Faso düz bir coğrafyaya ve tropik iklime sahiptir. 4-5 ay (Mayısdan Ekime kadar) yağışlı mevsim, diğer 7 ay ise (Kasımdan Nisana kadar) kurak mevsim yaşanmaktadır. En yüksek sıcaklıklar ülkenin kuzeyinde Mart ve Nisan aylarında 40-45 derece dolaylarında yaşanmaktadır. Ortalama 10 ila 43 derece arasında hava sıcaklıkları görülmektedir. Ülkenin kuzeyinde step bitki örtüsü güneyinde ise orman bitki örtüsü hakimdir. Ülkede birçok akarsu, göl ve baraj vardır. Burkina Faso’nun batısında en uzun akarsularından biri olan Mouhoun akarsuyu bulunmaktadır. Komienga, Ziga, Bagré gibi birçok baraj büyük şehirleri beslemektedir.

Siyasi ve İdari Yapı

Burkina Faso Fransa’dan bağımsızlığını 1960 yılında ilan etmiştir. Burkina Faso tek meclisli bağımsız cumhuriyetle yönetilmektedir. Meclis 111 milletvekilinden oluşmaktadır ve milletvekili seçimleri 5 yılda bir yapılmaktadır. Ülke 13 yönetim bölümüne ayrılmıştır. Kasım 2015 yılında yapılan seçimlerle Roch Marc Christian Kaboré Devlet Başkanı olarak seçilmiştir.

Nüfus ve İstihdam

2022 yılında 22 milyon kişi ile dünyada 56. sırada yer alan Burkina Faso nüfusunun 2027 yılında 26 milyon kişi olacağı tahmin edilmektedir. ([Çin 1. (1,4 milyar), Türkiye 18. (86 milyon)] (IMF-2022))

Toplam nüfus bazında kadın erkek sayısı birbirine yakındır. Nüfusun yarısından fazlasını 15-64 yaş grubu oluşturmaktadır. Ortalama ömür beklentisi erkeklerde 52 yıl, kadınlarda ise 56 yıldır. Nüfusun %26'sı şehirlerde yaşamaktadır. Yıllık şehirleşme oranı %6,2 civarındadır.

Burkina Faso'da eğitim düzeyi çok düşüktür. 15 yaş üzeri nüfusta okuma yazma oranı toplam %21,8 olup; erkeklerde %29,4, kadınlarda ise %15,2 civarındadır.

Doğal Kaynaklar

Ülkenin belli başlı doğal kaynakları içinde manganez, kireçtaşı, mermer, altın, fosfat, ponza taşı, tuz yer almaktadır.

2. GENEL EKONOMİK DURUM

Temel Ekonomik Göstergeler

	2020	2021	2022	2023	2024	2025	2026	2027
GSYİH (Cari Fiyatlar milyar \$)	17,38	19,1	19,62	21,28	23,11	25,06	27,14	29,15
GSYİH Büyüme (Sabit Fiyatlar - %)	1,9	6,9	4,7	5	5,3	5,3	5,3	5,3
Kişi Başına Düşen Milli Gelir (Cari Fiyatlar- \$)	831	887	886	934	985	1 038	1 093	1 141
Tüketici Fiyat Enflasyonu (ort, %)	1,9	3,9	6	2	2	2	2	2
Cari İşlemler Dengesinin GSYİH'ya Oranı (%)	-0,1	-3,1	-5,7	-5,3	-5,3	-5,1	-4,9	-4,9
İşsizliğin Toplam İşgücüne Oranı (%)	-	-	-	-	-	-	-	-
Nüfus (milyon)	20,91	21,52	22,15	22,79	23,45	24,14	24,84	25,56

Kaynak: IMF

Ekonomik Performans

2022 yılında cari fiyatlara göre, 20 milyar dolar olacağı tahmin edilen GSYİH'nın 2023 yılında 21 milyar dolar olması beklenmektedir. (IMF-2022) Burkina Faso, cari fiyatlara göre, 2022 yılı itibariyle 196 ülke arasında dünyanın 119. büyük ekonomisidir.

2022 yılında sabit fiyatlara göre %4,7 oranında artması beklenen GSYİH'nin, 2023 yılında %5 oranında artacağı tahmin edilmektedir. Cari fiyatlara göre Burkina Faso, 2022 yılında 886 dolarlık kişi başına düşen milli gelir ile dünyada 174. sırada yer almaktadır. (IMF-2022)

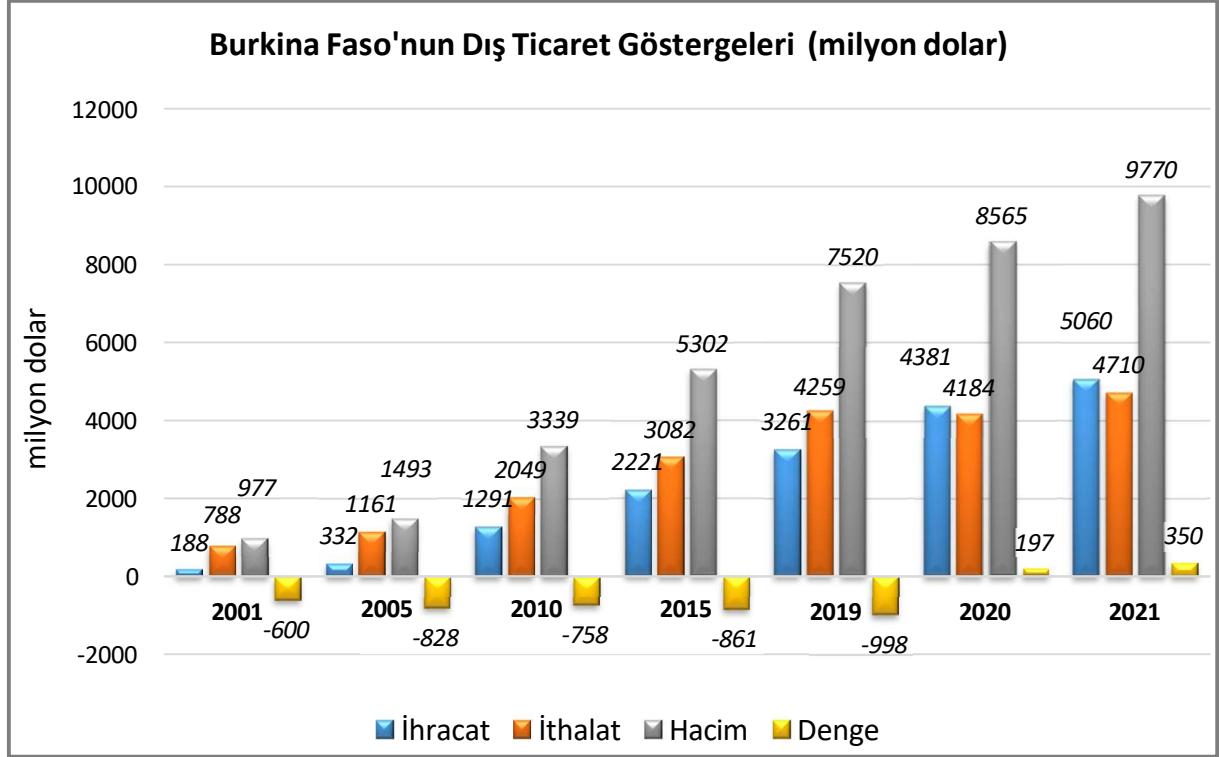
2020 yılı verilerine göre ülkenin GSYİH'sı içinde tarım sektörünün payı % 18, sanayinin % 33 ve hizmetler sektörünün % 41 (Dünya Bankası-2020) 2022 yılında % 6 olan tüketici fiyatlarına göre yıllık ortalama enflasyon oranının 2023 yılında % 2 olacağı tahmin edilmektedir. (IMF- 2022)

2022 yılında % 6 oranında açık vereceği tahmin edilen cari işlemler dengesinin GSYİH'ya oranının, 2023 yılında da % 5 oranında açık vermesi beklenmektedir. (IMF-2022)

3. DIŐ TİCARET

Genel Durum

Ülkenin Dıő Ticareti

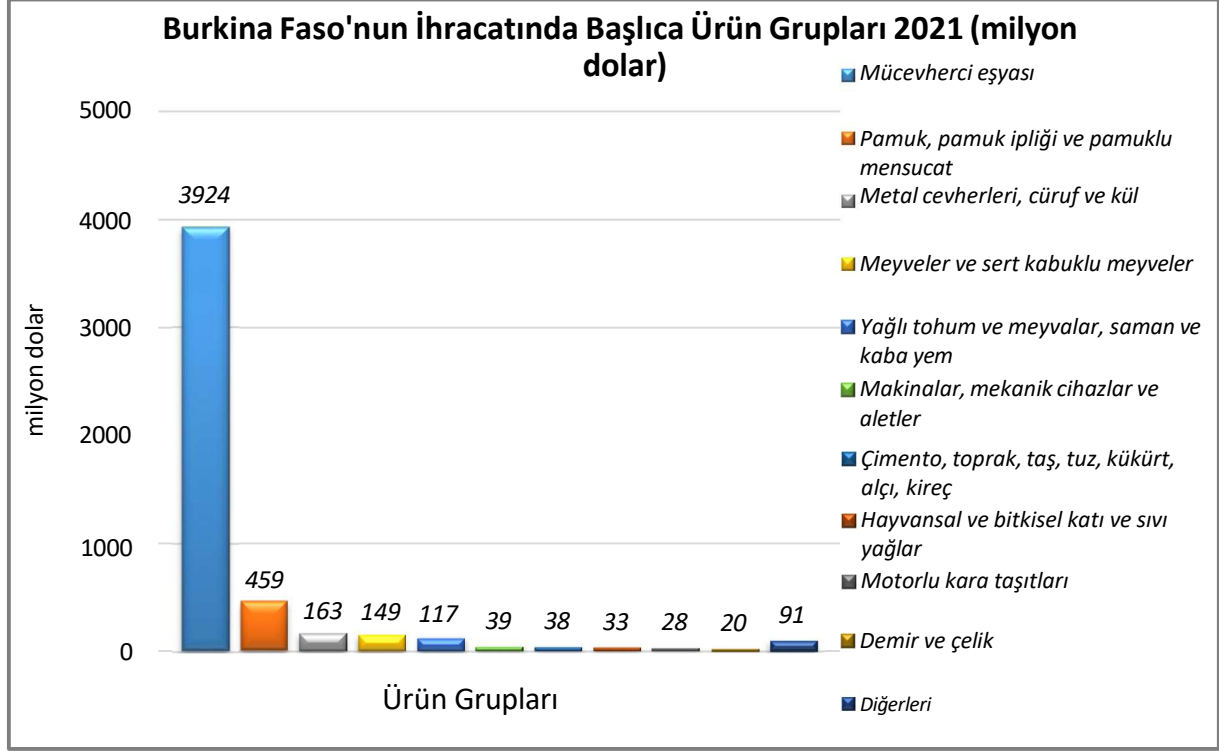


Kaynak: Trademap

2021 yılında 5 milyar dolarlık (%15 artan) ihracatla dünyada 110. sırada olup, 5 milyar dolarlık (%13 artan) ithalatla dünyada 136. sırada yer almaktadır.

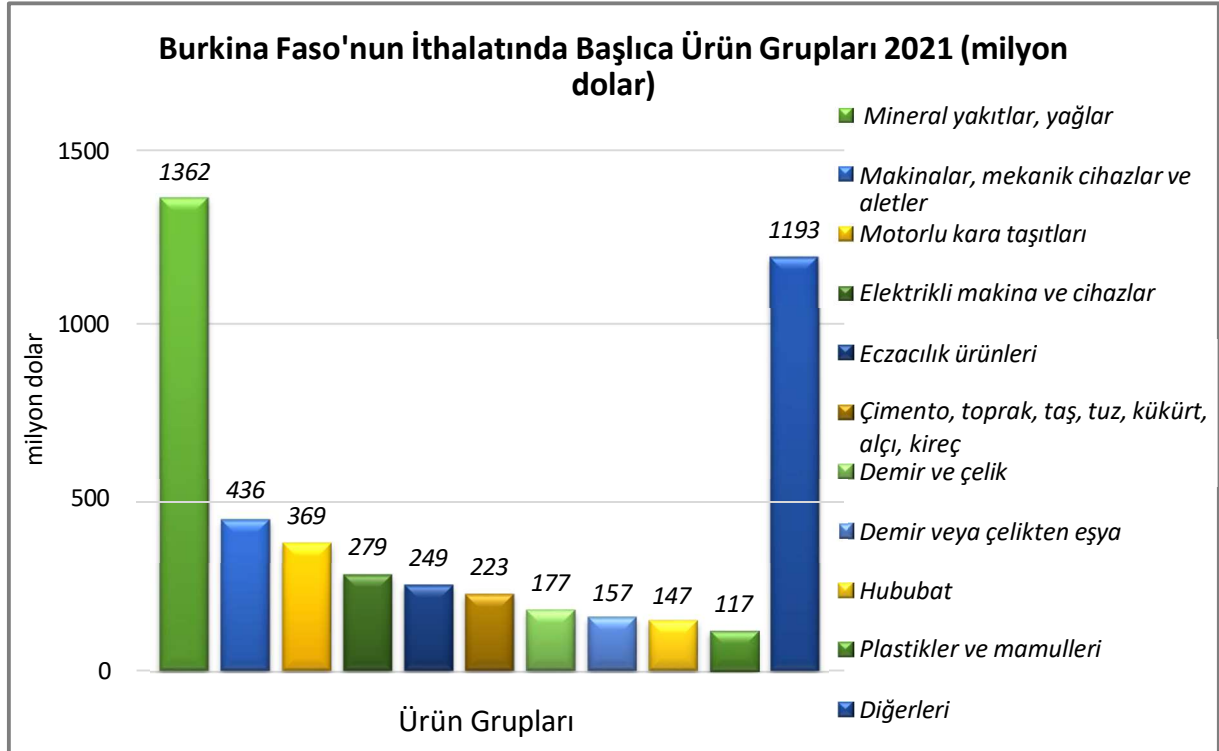
Başlıca Ürünler İtibarı ile Dış Ticaret

İhracat



Kaynak:Trademap

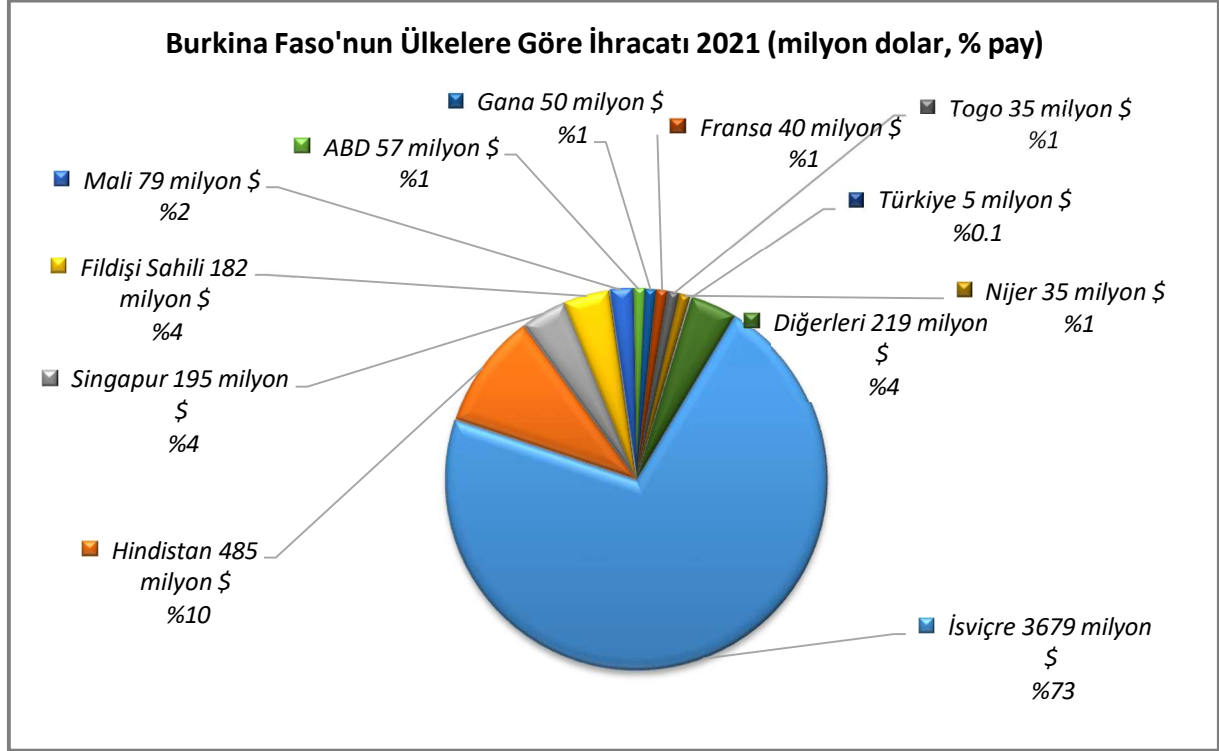
İthalat



Kaynak:Trademap [Detaylı tablo için tıklayınız](#)

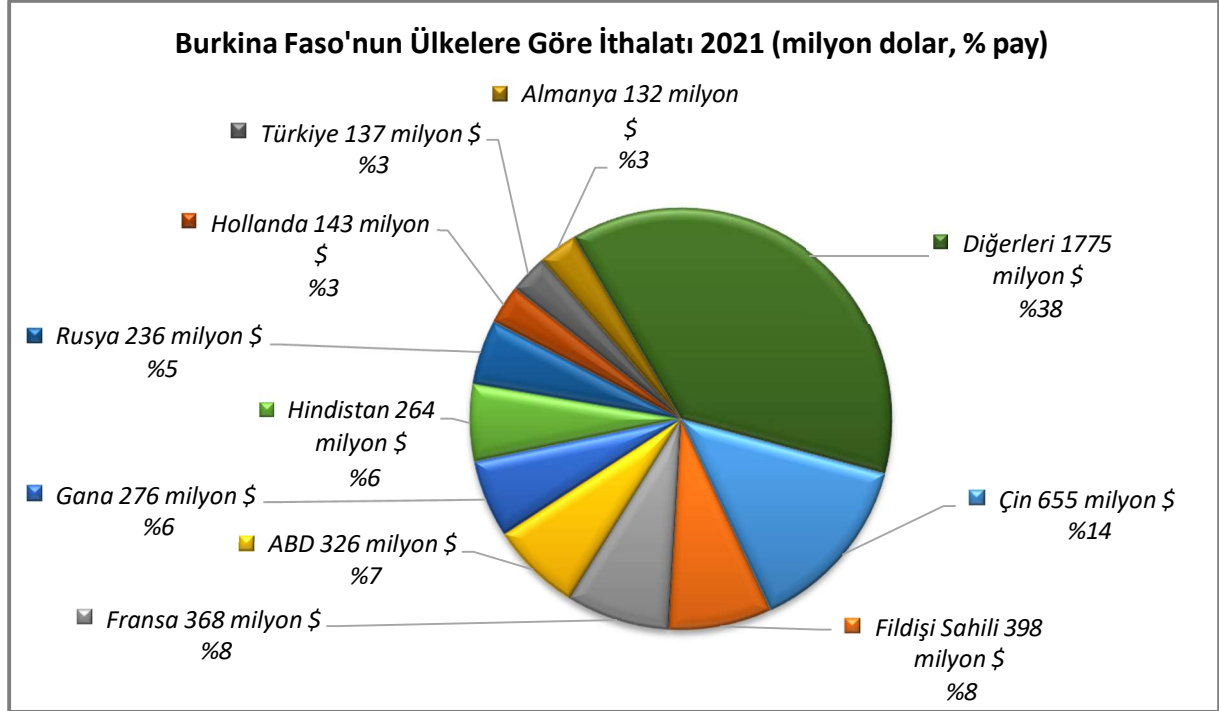
Başlıca Ülkeler İtibarı ile Dış Ticaret

İhracat



Kaynak:Trademap

İthalat



Kaynak:Trademap

4. DOĐRUDAN YABANCI YATIRIMLAR

Dođrudan Yabancı Yatırımların Görünümü

	2020	2021	2022	2023	2024	2025	2026
Ülke dışından gelen doğrudan yatırım (milyon \$)	114,10	125,50	131,80	145,00	-	-	-
Ülke dışından gelen doğrudan yatırımın GSYİH ya oranı (%)	0,60	0,60	0,70	0,70	-	-	-
Ülke dışından gelen doğrudan yatırım stoku (milyon \$)	-	-	-	-	-	-	-
Ülke dışına giden doğrudan yatırım (milyon \$)	-11,48	-13,20	-15,18	-17,46	-	-	-
Ülke dışına yapılan doğrudan yatırım stoku (milyon \$)	-	-	-	-	-	-	-

Kaynak:EIU

Burkina Faso, 2020 yılında 149 milyon dolar ile doğrudan yabancı yatırım çeken ülkeler arasında 131. sıradadır. [ABD 156 milyar dolar ile 1. Türkiye 8 milyar dolar ile 30. (UNCTAD)]

2018-2020 döneminde toplam doğrudan yabancı yatırım miktarı 1 milyar dolar olan Burkina Faso, 2020 yılında 3 milyar dolarlık toplam yabancı sermaye stođu ile dünyada 153. sıradadır. [ABD 11 trilyon dolar ile 1. Türkiye 212 milyar dolar ile 33. (UNCTAD)]

5. TÜRKİYE ile TİCARET

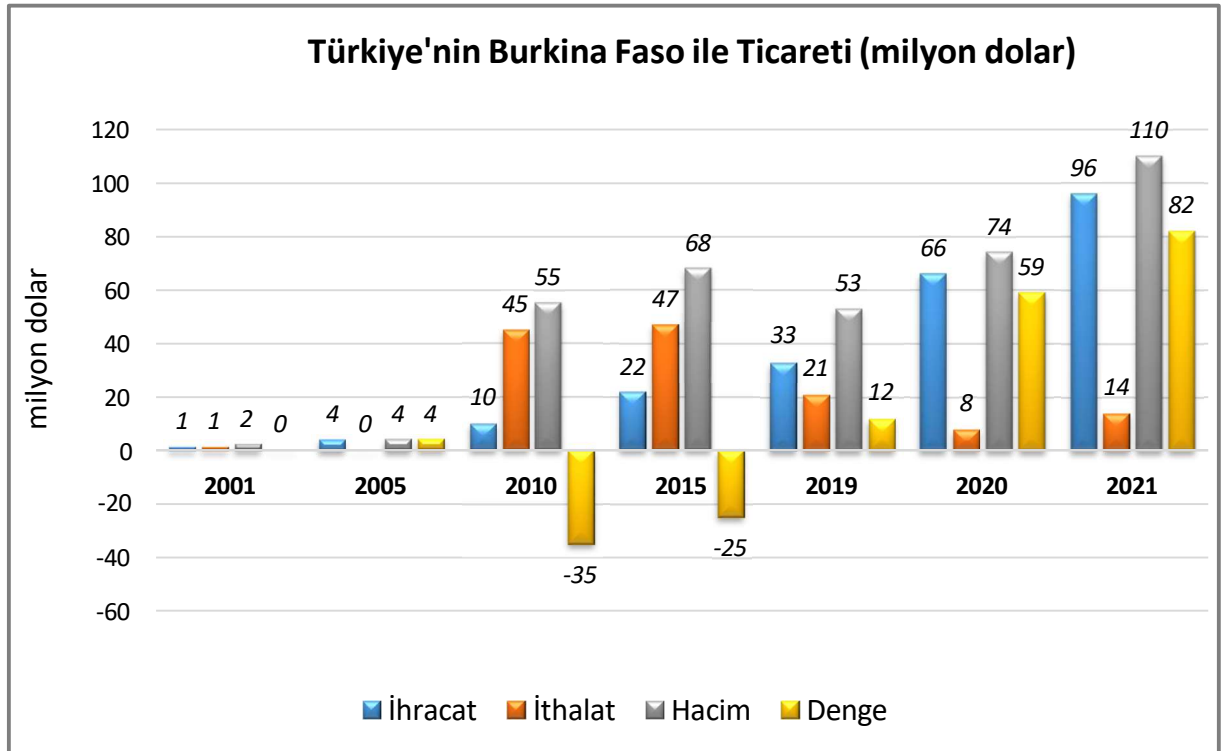
Genel Durum

2021 yılında ülkeye ihracatımız 96 milyon dolardır. (bir önceki yıla göre %45 artış) İhracat yaptığımız ülkeler arasında 123. sıradadır.

2021 yılında ülkeden ithalatımız 14 milyon dolardır. (bir önceki yıla göre %83 artış) Ülkenin toplam ithalatımızdaki payı %0,01 olup 126. sıradadır.

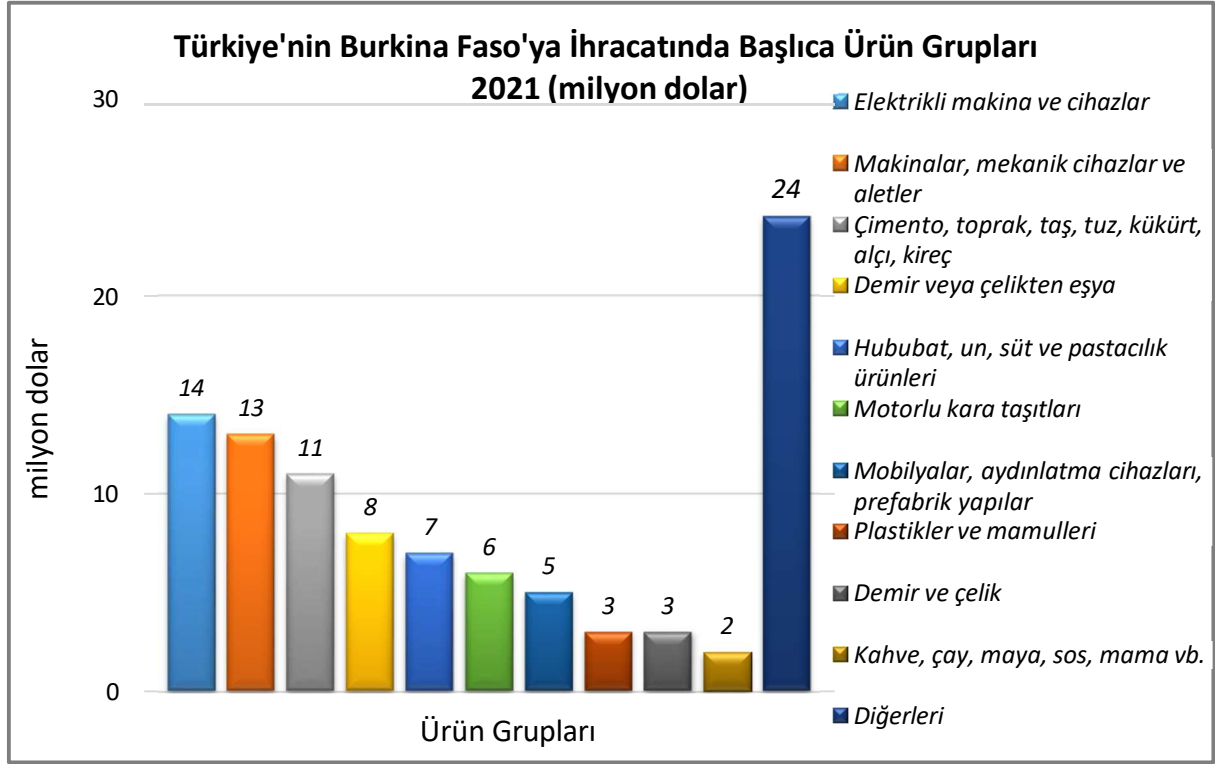
2021 yılında Burkina Faso ile ticarete Türkiye'nin 82 milyon dolar dış ticaret fazlası verdiği gözlenmektedir.

Türkiye-Burkina Faso Dış Ticareti



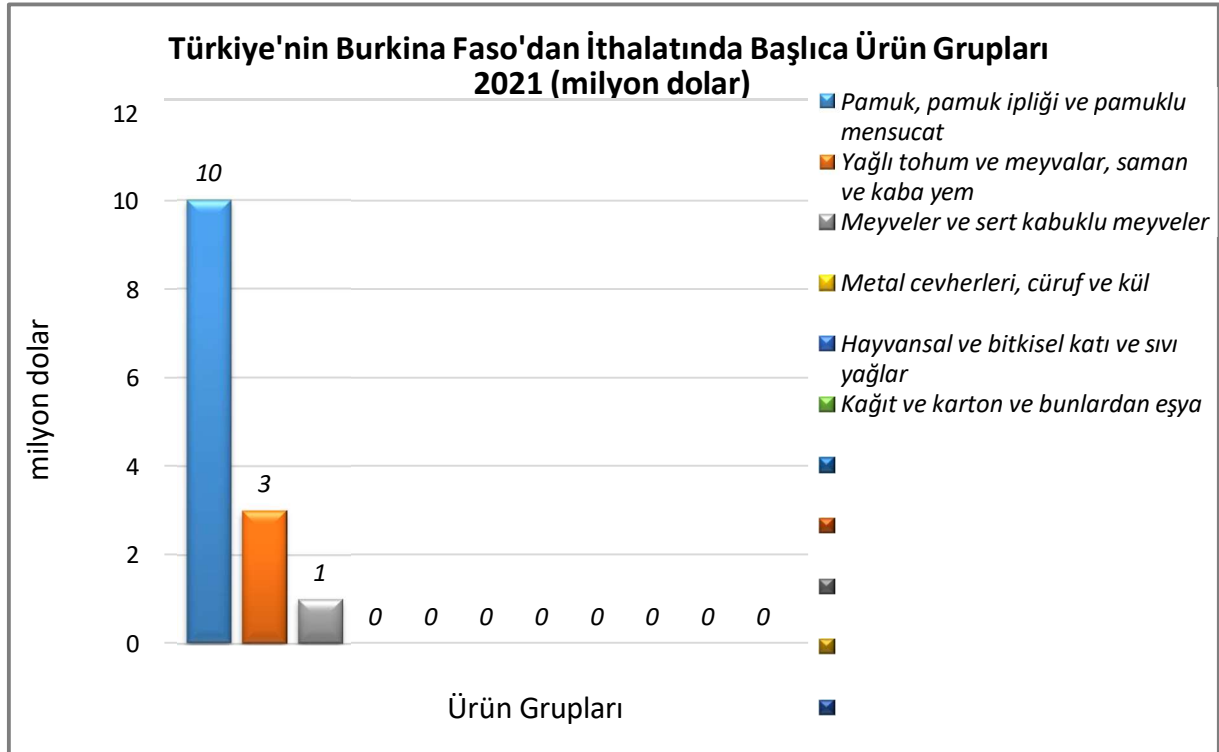
Kaynak: Trademap

Türkiye'nin Burkina Faso'ya İhracatında Başlıca Ürünler



Kaynak: Trademap, [Detaylı tablo için tıklayınız](#)

Türkiye'nin Burkina Faso'dan İthalatında Başlıca Ürünler



Kaynak: Trademap

EKLER:***EK-1: Burkina Faso'nun İhracatında Başlıca Ürünler (bin dolar)***

Sıra	GTİP	ÜRÜNLER	2019	2020	2021	Pay (%, 2021)	Değişim (%, 2020- 2021)
TOPLAM İHRACAT (Diğerleriyle)			3 261 124	4 381 069	5 060 028	100	15,5
1.	7108	Altın (platin kaplamalı altın dahil) (işlenmemiş veya yarı işlenmiş ya da pudra halinde)	2 268 531	3 568 154	3 916 733	77,4	9,8
2.	5201	Pamuk (karde edilmemiş veya penyelenmemiş)	351 795	262 162	454 433	9	73,3
3.	2608	Çinko cevherleri ve konsantreleri	0	105 655	158 114	3,1	49,7
4.	801	Hindistan cevizi, brezilya ve kaju cevizi (taze/kurutulmuş)	95 606	68 113	116 171	2,3	70,6
5.	1207	Diğer yağlı tohumlar ve meyveler	137 125	109 792	105 573	2,1	-3,8
6.	2523	Çimento	6 574	26 974	35 476	0,7	31,5
7.	804	Hurma, incir, ananas, avokado ve guava armudu, mango ve mangost (taze/kurutulmuş)	23 338	27 398	31 677	0,6	15,6
8.	1515	Diğer bitkisel sabit yağlar ve bunların fraksiyonları (kimyasal olarak değiştirilmemiş)	32 352	33 577	29 443	0,6	-12,3
9.	8704	Esya taşımaya mahsus motorlu taşıtlar	6 941	4 548	22 502	0,4	394,8
10.	8429	Buldozerler, greyderler, toprak tesviye makinaları, skreyperler, mekanik küreyiciler, ekskavatörler, yol silindirleri vb	8 976	6 609	15 941	0,3	141,2
11.	7214	İnşaat demiri	10 268	11 659	13 899	0,3	19,2
12.	2402	Tütün/tütün yerine geçen maddelerden purlar, sigarillolar ve sigaralar	27	19	12 929	0,3	67947,4
13.	2710	Petrol yağları ve bitümenli minerallerden elde edilen yağlar	19 900	12 613	12 717	0,3	0,8
14.	2306	Bitkisel yağların üretiminden (23.04-05' hariç)arta kalan küspe ve katı atıklar	6 946	10 989	10 762	0,2	-2,1
15.	3602	Müstahzar patlayıcı maddeler (silah barutu hariç)	6 739	7 882	8 882	0,2	12,7

Kaynak: Trademap-direcdata/Burkina Faso

EK-2: Burkina Faso'nun İthalatında Başlıca Ürünler (bin dolar)

Sıra	GTİP	ÜRÜNLER	2019	2020	2021	Pay (%, 2021)	Değişim (%, 2020- 2021)
TOPLAM İTHALAT (Diğerleriyle)			4 259 342	4 184 346	4 709 930	100	12,6
1.	2710	Petrol yağları ve bitümenli minerallerden elde edilen yağlar	1 010 864	872 288	1 074 598	22,8	23,2
2.	3004	Tedavide veya korunmada kullanılmak üzere hazırlanan ilaçlar (dozlandırılmış)	155 828	199 666	199 466	4,2	-0,1
3.	2523	Çimento	82 222	167 862	190 693	4	13,6
4.	2716	Elektrik enerjisi	106 797	142 114	146 686	3,1	3,2
5.	8703	Otomobiller	110 741	102 912	132 222	2,8	28,5
6.	2711	Petrol gazları ve diğer gazlı hidrokarbonlar	74 127	89 089	115 925	2,5	30,1
7.	7213	Demir veya alaşımsız çelikten filmaşın (sıcak haddelenmiş, kangal halinde)	41 362	50 266	77 288	1,6	53,8
8.	1001	Buğday ve mahlut	39 831	42 188	75 075	1,6	78
9.	8704	Esya taşımaya mahsus motorlu taşıtlar	98 159	84 887	73 722	1,6	-13,2
10.	1006	Pirinç	118 255	101 395	71 349	1,5	-29,6
11.	8429	Buldozerler, greyderler, toprak tesviye makinaları, skreyperler, mekanik küreyiciler, ekskavatörler, yol silindirleri vb	84 078	81 658	66 569	1,4	-18,5
12.	2403	Homonize edilmiş tütün ve tütün yerine geçen madde hülusalari ve esansları	50 392	50 799	64 079	1,4	26,1
13.	8711	Motosikletler (mopedler dahil) ve bir yardımcı motoru bulunan tekerlekli taşıtlar (sepetli olsun olmasın); sepetler	45 800	50 772	63 119	1,3	24,3
14.	7326	Demir veya çelikten eşya	35 790	44 395	50 785	1,1	14,4
15.	8517	Telefon cihazları, ses, görüntü veya diğer bilgileri almaya veya vermeye mahsus diğer cihazlar	34 080	25 802	45 501	1	76,3

Kaynak: Trademap-direcdata/Burkina Faso

EK-3: Burkina Faso'nun Ülkelere Göre İhracatı (bin dolar)

Sıra	Ülke	2019	2020	2021	Pay (% 2021)	Değişim (% 2020-2021)
TOPLAM İHRACAT (Diğerleriyle)		3 261 124	4 381 069	5 060 028	100	15,5
1.	İsviçre	1 790 151	3 342 903	3 678 549	72,7	10
2.	Hindistan	573 971	296 415	485 067	9,6	63,6
3.	Singapur	211 268	120 064	194 678	3,8	62,1
4.	Fildişi Sahili	178 385	125 239	182 313	3,6	45,6
5.	Mali	23 882	41 164	78 532	1,6	90,8
6.	ABD	7 515	10 343	56 588	1,1	447,1
7.	Gana	88 763	59 168	50 306	1	- 15
8.	Fransa	104 685	54 917	40 049	0,8	-27,1
9.	Togo	27 111	35 164	35 301	0,7	0,4
10.	Nijer	30 593	52 579	35 213	0,7	- 33
11.	Moritus	5 120	33 587	30 557	0,6	- 9
12.	Belçika	14 808	22 805	24 143	0,5	5,9
13.	Çin	13 757	2 579	19 901	0,4	671,7
14.	Danimarka	31 486	27 658	17 939	0,4	-35,1
15.	Hollanda	8 683	11 024	13 565	0,3	23
...
26.	Türkiye	3 526	3 593	4 525	0,1	25,9

Kaynak: Trademap-direcdata/Burkina Faso

EK-4: Burkina Faso'nun Ülkelere Göre İthalatı (bin dolar)

Sıra	Ülke	2019	2020	2021	Pay (%, 2021)	Değişim (%, 2020- 2021)
TOPLAM İTHALAT (Diğerleriyle)		4 259 342	4 184 346	4 709 930	100	12,6
1.	Çin	520 739	520 617	654 713	13,9	25,8
2.	Fildişi Sahili	451 935	342 039	398 128	8,5	16,4
3.	Fransa	312 575	306 783	367 912	7,8	19,9
4.	ABD	271 382	298 558	325 648	6,9	9,1
5.	Gana	293 083	264 186	276 329	5,9	4,6
6.	Hindistan	240 288	229 383	264 370	5,6	15,3
7.	Rusya	335 850	289 425	236 301	5	-18,4
8.	Hollanda	94 689	126 956	143 156	3	12,8
9.	Türkiye	63 605	84 335	136 506	2,9	61,9
10.	Almanya	121 856	144 739	131 848	2,8	-8,9
11.	Togo	69 905	141 700	131 166	2,8	-7,4
12.	Japonya	115 782	129 946	130 489	2,8	0,4
13.	G. Kore	62 634	100 064	126 473	2,7	26,4
14.	Nijer	21 436	100 816	121 783	2,6	20,8
15.	İngiltere	77 818	80 586	93 382	2	15,9

Kaynak: Trademap-direcdata/Burkina Faso

Ek-5: Türkiye'nin Burkina Faso'ya İhracatında Başlıca Ürünler (bin dolar)

Sıra	GTİP	ÜRÜNLER	2019	2020	2021	Pay (% 2021)	Değişim (% 2020-2021)
TOPLAM İHRACAT (Diğerleriyle)			32 660	66 061	96 022	100	45,4
1.	2523	Çimento	1 137	3 022	10 894	11,3	260,5
2.	8544	İzole edilmiş teller, kablolar ve diğer elektrik iletkenler; tek tek kaplanmış liflerden oluşan fiber optik kablolar	4 235	9 681	7 339	7,6	-24,2
3.	1902	Makarnalar ve kuskus	1 698	6 427	5 672	5,9	-11,7
4.	7308	Demir veya çelikten inşaat ve inşaat aksamı, inşaatta kullanılmak üzere hazırlanmış demir veya çelikten sac, çubuk, vb.	435	1 377	3 827	4	177,9
5.	8504	Elektrik transformatörleri, statik konvertörler (örneğin; redresörler) ve endüktörler	219	2 094	3 323	3,5	58,7
6.	7216	Demir veya alaşımsız çelikten profiller	1 606	1 721	2 308	2,4	34,1
7.	8474	Toprak, taş, metal cevheri vb. ayıklama, eleme, tasnif, ayırma, yıkama, kırma, öğütme, yoğurma, kalıplama vb. Makinaları	325	1 872	2 227	2,3	19
8.	9406	Prefabrik yapılar	106	366	2 201	2,3	501,4
9.	8716	Römorklar ve yarı römorklar; hareket ettirici tertibatı bulunmayan diğer taşıtlar; bunların aksam ve parçaları	950	1 929	2 152	2,2	11,6
10.	8537	Elektrik kontrol, dağıtım tabloları, panolar, konsollar, kabinler, diğer mesnetler ve sayısal kontrol cihazları	859	977	1 987	2,1	103,4
11.	2106	Tarifenin başka yerinde yer almayan gıda müstahzarları	1 149	965	1 878	2	94,6
12.	9403	Diğer mobilyalar ve bunların aksam ve parçaları	309	431	1 676	1,7	288,9
13.	8704	Esya taşımaya mahsus motorlu taşıtlar	0	238	1 523	1,6	539,9
14.	1806	Çikolata ve kakao içeren diğer gıda müstahzarları	680	975	1 412	1,5	44,8
15.	5702	Dokunmuş halılar ve dokumaya elverişli maddelerden diğer yer kaplamaları	918	912	1 307	1,4	43,3

Kaynak: Trademap-direcdata/Türkiye

Ek-6: Türkiye'nin Burkina Faso'dan İthalatında Başlıca Ürünler (bin dolar)

Sıra	GTİP	ÜRÜNLER	2019	2020	2021	Pay (%, 2021)	Değişim (%, 2020- 2021)
TOPLAM İTHALAT (Diğerleriyle)			20 618	7 510	13 752	100	83,1
1.	5201	Pamuk (karde edilmemiş veya penyelenmemiş)	16 051	1 909	9 562	69,5	400,9
2.	1207	Diğer yağlı tohumlar ve meyveler	3 957	3 766	2 510	18,3	-33,4
3.	804	Hurma, incir, ananas, avokado ve guava armudu, mango ve mangost (taze/kurutulmuş)	186	1 454	1 045	7,6	-28,1
4.	801	Hindistan cevizi, brezilya ve kaju cevizi (taze/kurutulmuş)	226	97	336	2,4	246,4
5.	5202	Pamuk döküntüleri	0	0	286	2,1	0
6.	2616	Kıymetli metal cevherleri ve konsantreleri	0	0	10	0,1	0
7.	1515	Diğer bitkisel sabit yağlar ve bunların fraksiyonları (kimyasal olarak değiştirilmemiş)	0	2	1	0	-50
8.	4811	Kağıt, karton, selüloz vatka ve selüloz liften tabakalar	0	0	1	0	0
9.	101	Canlı atlar, eşekler, katırlar ve bardolar	0	0		0	0
10.	102	Canlı büyükbaş hayvanlar (at, eşek, katır ve bardolar hariç)	0	0		0	0
11.	103		0	0		0	0
12.	104		0	0		0	0
13.	105		0	0		0	0
14.	106		0	0		0	0
15.	201		0	0		0	0

Kaynak: Trademap-direcdata/Türkiye